



HeKa Slide **HS** | HeKa Patio **PS**
Schiebeelemente



Lassen Sie die Sonne in Ihr Haus

Mit den neuen **HeKa Slide HS Hebeschiebetüren** schaffen Sie lichtdurchflutete Räume und schöne Ausblicke in die Natur. Sie sind speziell für die Durchgänge zu Terrassen, Balkonen und Gärten konzipiert. HeKa Slide HS sorgt für ein freundliches Ambiente in Ihrem Zuhause.

Komfortable Bedienung auch bei großen Flächen

Selbst bei Maximalgrößen von 6,50 m x 2,80 m lässt die HeKa Slide HS sich einfach und ohne große Kraftanstrengung öffnen und schließen und ermöglicht einen fließenden und barrierefreien Übergang nach draußen. Der angehobene Flügel gleitet auf Spezialrollen über eine thermisch getrennte Bodenschwelle. In geschlossenem Zustand sorgen beste Wärmedämmwerte und eine stabile Bauweise für Behaglichkeit und Sicherheit bis hin zu RC2.

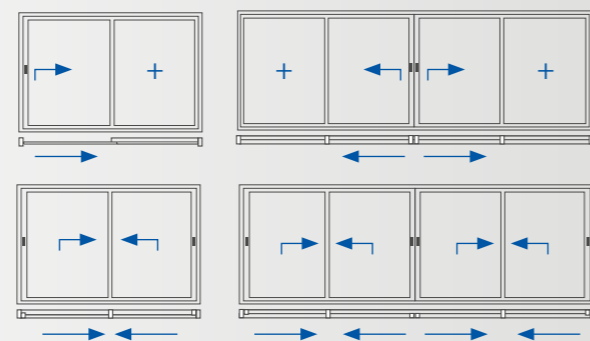
Wohnen mit Aussicht

Die hervorragenden Wärmedämmwerte der HeKa Slide HS mit thermisch getrennter Schwelle ($U_w > 0,75 \text{ W/m}^2\text{K}$) in Kombination mit Verglasungen bis 50 mm werden noch überboten von der hochisolierten HeKa Slide HS.HI mit GFK-Schwelle ($U_w > 0,65 \text{ W/m}^2\text{K}$) mit Wärmedämmwerten auf Passivhausniveau.



Abb.: HeKa Slide HS.HI

HeKa Slide HS
Typen-Auswahl



Lüftung & Sicherheit

Die **HeKa Patio PS Parallelschiebetür** trägt zu einem gesunden Wohnklima bei und verhindert Schimmelbildung sowie Raumüberhitzung im Sommer. Diese speziellen Schließstücke ermöglichen eine sehr effiziente Spaltlüftung. Im Gegensatz zu einem gekippten Flügel ist diese Lüftungsstellung von außen kaum erkennbar, was die Einbruchhemmung weiter erhöht. Ausgestattet mit vier zusätzlichen Pilzzapfen ist diese Parallelschiebetür aufrüstbar bis Sicherheitsklasse RC2.

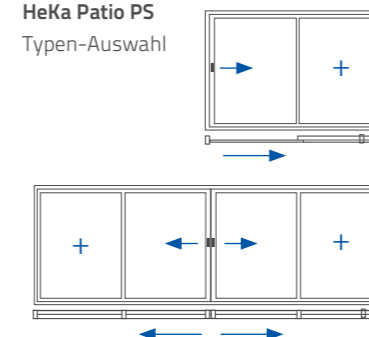
Technisch herausragend

Die HeKa Patio PS erlaubt Elementgrößen bis max. 6,0 m x 2,4 m und ist in zwei Bautiefen baubar. Ein umlaufender Blendrahmen sorgt für Dichtigkeit.

Die Ausführung im System CT 70 erlaubt Verglasungsstärken bis 40 mm ($U_w \geq 0,98 \text{ W/m}^2\text{K}$)*, in Kombination mit SI 82 werden Verglasungen bis 50 mm aufgenommen ($U_w \geq 0,75 \text{ W/m}^2\text{K}$)*



HeKa Patio PS
Typen-Auswahl





Gesundes Wohnklima:
Durch natürlichen Luftaustausch wird eine gleichmäßige Belüftung über alle Seiten des Fensterflügels ermöglicht.

Abb.: HeKa Slide PS

Abgestimmte Optik

Wählen Sie aus zahlreichen Dekoren und Aluminiumvorsatzschalen ein zu Ihrem Haus passendes Design aus und schaffen Sie damit ein Zuhause, in dem Sie sich wohlfühlen.





Hingabe. Erfahrung. Kompetenz. Anspruch – **HeKa!**



Ihr HeKa Partner